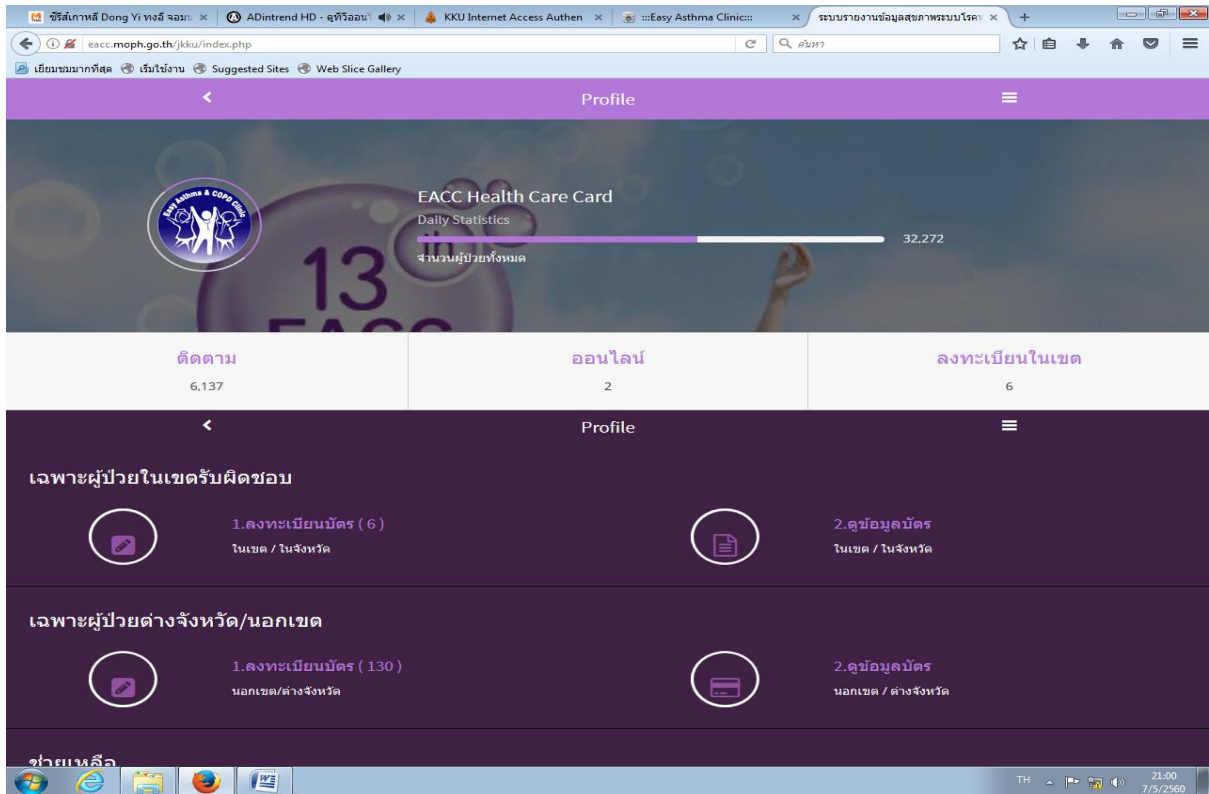


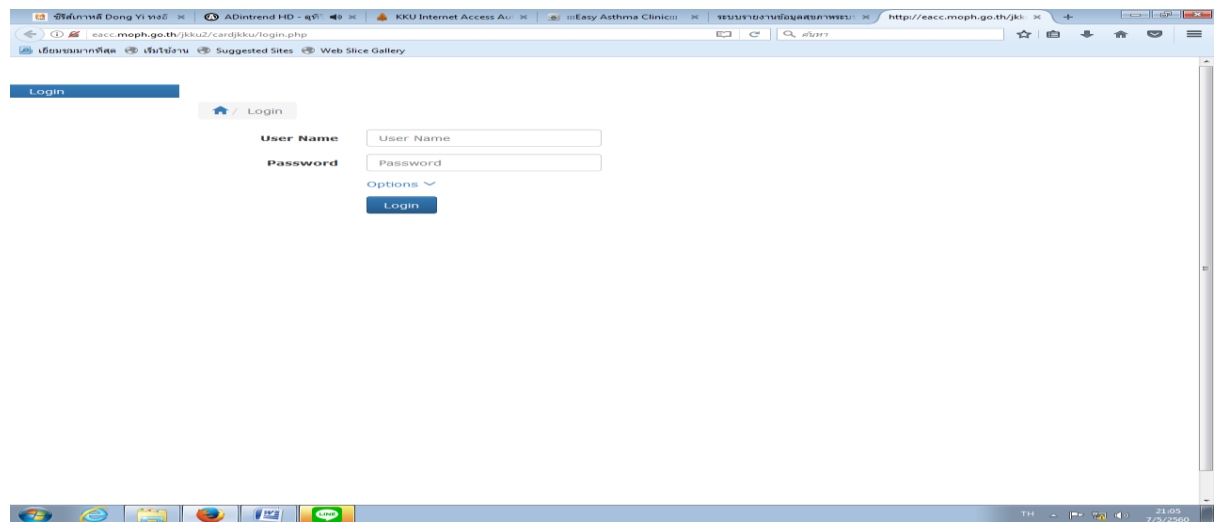
## คู่มือการออกบัตร

เข้าที่ web : <http://eacc.moph.go.th/jkku/index.php> จะได้



- กรณีที่ 1 ผู้ป่วยมีทะเบียนบ้านอยู่ขอนแก่น คลิกที่ **เฉพาะผู้ป่วยในเขตรับผิดชอบ**
- กรณีที่ 2 จังหวัดอื่น ๆ คลิกที่ **เฉพาะผู้ป่วยต่างจังหวัด /นอกเขต**

จะได้

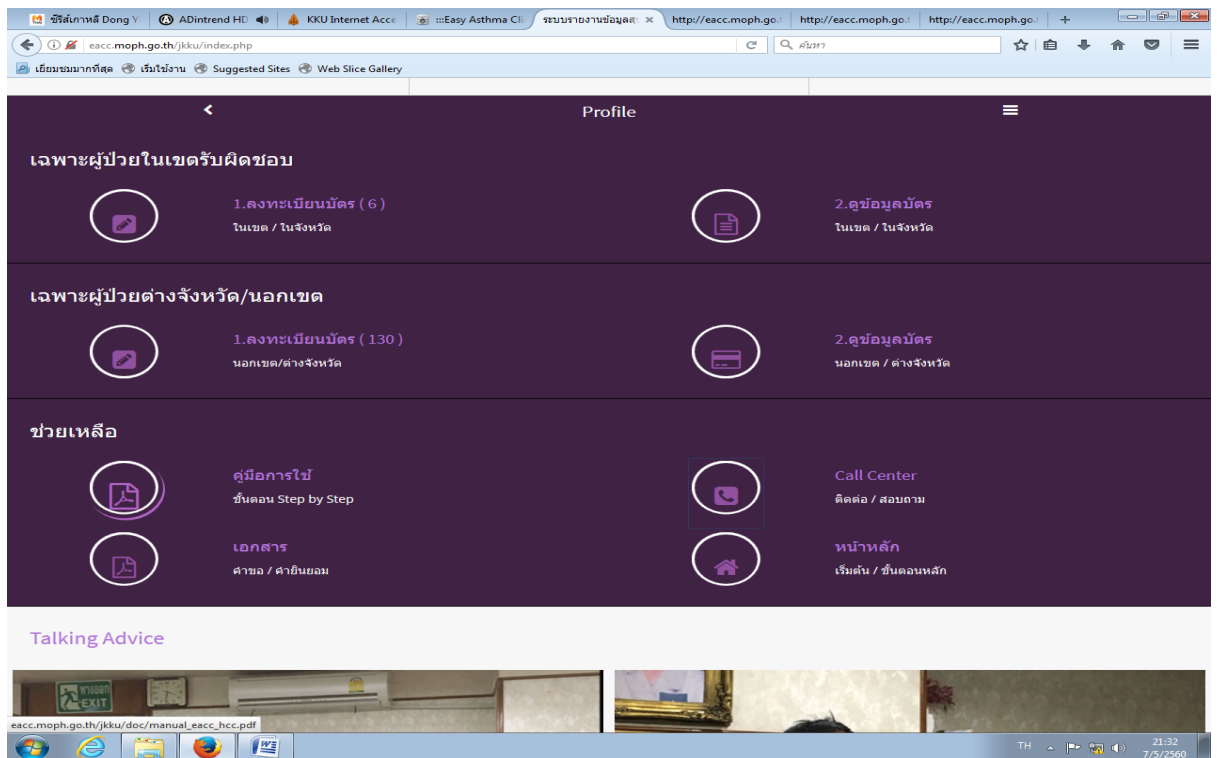


Username : ncdxxxxx      หมายเหตุ xxxxx = เลขที่สำรโรงพยาบาล ของกระทรวงสาธารณสุข

Passaaword : pxxxxx

แล้วคลิก Login

## กรณีที่ 1 ผู้ป่วยเขตจังหวัดขอนแก่น คู่มือการลงข้อมูล คลิกที่ สัญลักษณ์หน้าคู่มือการใช้



## - กรณีที่ 2 ผู้ป่วยต่างจังหวัด / นอกเขต เมื่อคลิก Login แล้ว คลิกที่ ลงทะเบียนผู้ป่วยใหม่

### 1. กรอกข้อมูลผู้ป่วยลงทะเบียนใหม่ ดังรูป

2. คลิกที่ออกบัตร EACC Health Card

3. พิมพ์ชื่อผู้ป่วย / นามสกุลผู้ป่วย แล้วคลิก Search

4. แล้วคลิกที่ ตัวเลข 7 หลักสีน้ำเงิน คอลัมน์ ลิงค์ออกบัตร สามารถ print ได้เลย